

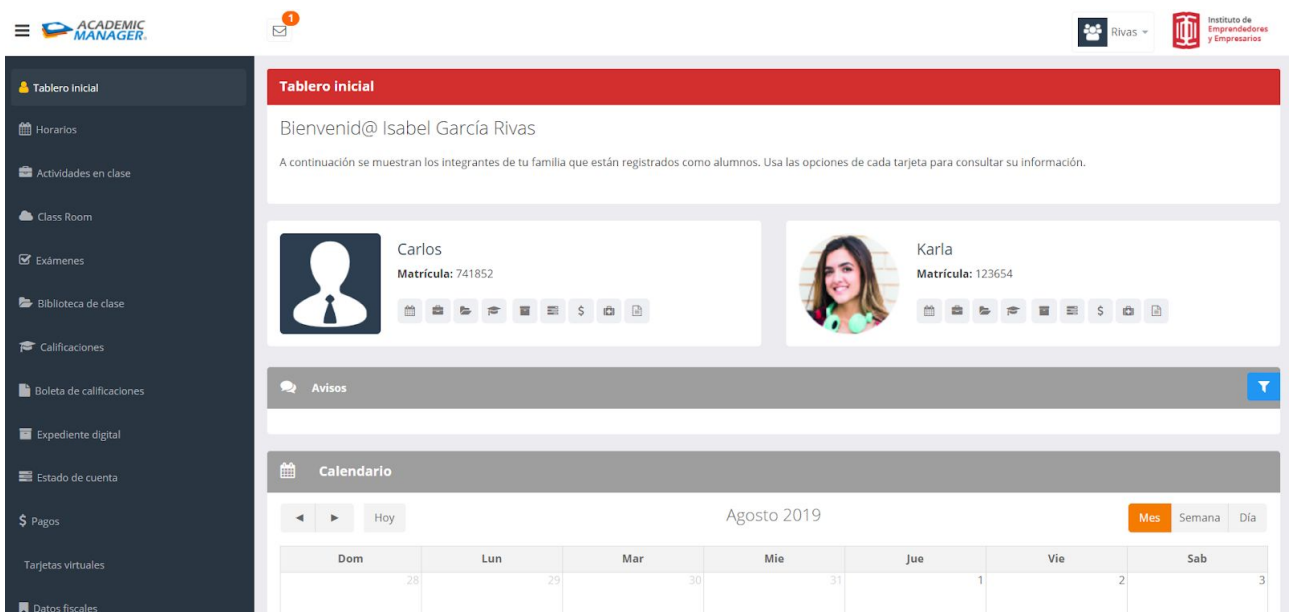
## Panel del Tutor: Sección Pagos

### DESARROLLO.

1. Ingresar a la instancia de la Institución Educativa (ej. [escuela.academic.lat](http://escuela.academic.lat)).
2. Iniciar sesión ingresando con su correo electrónico y contraseña.



3. Se muestra el tablero inicial del panel.



**ACADEMIC MANAGER** Instituto de Emprendedores y Empresarios

**Tablero inicial**

Bienvenid@ Isabel García Rivas

A continuación se muestran los integrantes de tu familia que están registrados como alumnos. Usa las opciones de cada tarjeta para consultar su información.

**Carlos**  
Matricula: 741852

**Karla**  
Matricula: 123654

**Avisos**

**Calendario**

Agosto 2019

Dom	Lun	Mar	Mie	Jue	Vie	Sab
28	29	30	31	1	2	3

## Panel del Tutor: Sección Pagos

5. Es posible acceder a la sección Pagos de dos formas:

a. Dar clic sobre el botón “Pagos” que se encuentra en la ficha de identificación de cada integrante de la familia (alumno).

The screenshot shows the 'Tablero inicial' (Dashboard) of the Academic Manager system. The user is identified as Isabel García Rivas. The dashboard displays two student profiles: Carlos (Matrícula: 741852) and Karla (Matrícula: 123654). On the profile card for Carlos, the 'Pagos' button (represented by a dollar sign icon) is highlighted with a white tooltip. The left sidebar contains a menu with options like 'Horarios', 'Actividades en clase', 'Class Room', 'Exámenes', 'Biblioteca de clase', 'Calificaciones', 'Boleta de calificaciones', 'Expediente digital', 'Estado de cuenta', 'Pagos', and 'Tarjetas virtuales'. The bottom section shows a calendar for August 2019.

b. Dar clic sobre la sección “Pagos” del menú principal.

This screenshot is identical to the previous one, but the 'Pagos' option in the left sidebar menu is highlighted with a red rectangular box. The 'Pagos' button on the student profile cards is no longer highlighted.

## Panel del Tutor: Sección Pagos

6. Al acceder a Pagos se muestra la ventana con los integrantes de la familia y los conceptos que integran su plan de pagos.

**Pagos**

Carlos Rivas Garcia  
741852  
LICENCIATURA EN PEDAGOGÍA  
Grado: 1°

A continuación se muestran los conceptos pendientes de cada integrante de la familia, en esta sección puedes realizar pagos únicos o pagos múltiples.

\$ Pago múltiple  Pago general

**CONCEPTOS PENDIENTES**

Para realizar un **pago único**, da clic sobre el nombre del mes a pagar, si deseas realizar un pago múltiple, selecciona más de un concepto y haz clic sobre el botón Pago múltiple.

Integrante	Mes de pago	Concepto	Monto
Karla (123654)	Septiembre	Mensualidad 1870	\$1,870.00
	Septiembre	Reinscripción - Inter	\$3,010.00
	Octubre	Mensualidad 1870	\$1,870.00
	Noviembre	Mensualidad 1870	\$1,870.00
Carlos (741852)	Septiembre	Mensualidad 1870	\$1,870.00
	Septiembre	Reinscripción - Inter	\$3,010.00
	Octubre	Mensualidad 1870	\$1,870.00
	Noviembre	Mensualidad 1870	\$1,870.00

7. En esta vista se pueden realizar 3 tipos de pago. La institución educativa debe de notificar al padre o tutor qué tipos de pago están disponibles en su panel ya que debe usar el correcto de acuerdo con el servicio contratado con el banco.

**Pagos**

Carlos Rivas Garcia  
741852  
LICENCIATURA EN PEDAGOGÍA  
Grado: 1°

A continuación se muestran los conceptos pendientes de cada integrante de la familia, en esta sección puedes realizar pagos únicos o pagos múltiples.

\$ Pago múltiple  Pago general

**CONCEPTOS PENDIENTES**

Para realizar un **pago único**, da clic sobre el nombre del mes a pagar, si deseas realizar un pago múltiple, selecciona más de un concepto y haz clic sobre el botón Pago múltiple.

Integrante	Mes de pago	Concepto	Monto
Karla (123654)	Septiembre	Mensualidad 1870	\$1,870.00
	Septiembre	Reinscripción - Inter	\$3,010.00
	Octubre	Mensualidad 1870	\$1,870.00
	Noviembre	Mensualidad 1870	\$1,870.00
Carlos (741852)	Septiembre	Mensualidad 1870	\$1,870.00
	Septiembre	Reinscripción - Inter	\$3,010.00
	Octubre	Mensualidad 1870	\$1,870.00
	Noviembre	Mensualidad 1870	\$1,870.00


## Panel del Tutor: Sección Pagos

**i. Pago único.** Se utiliza para pagar **un solo concepto**, con este tipo de pago ***se salda el monto total del concepto***.

El pago único puede saldarse mediante la generación de una ficha de pago o un pago en línea. Se efectúa al dar clic sobre el concepto que se desea pagar.

**CONCEPTOS PENDIENTES**


Para realizar un **pago único**, da clic sobre el nombre del mes a pagar, si deseas realizar un pago múltiple, selecciona más de un concepto y haz clic sobre el botón Pago múltiple.



Karla  
123654

Sep 19-Dic 19 | 3° LPE

Mensualidad 1870	\$1,870.00
Mes de pago: Septiembre	
Reinscripción - Inter	\$3,010.00
Mes de pago: Septiembre	
Mensualidad 1870	\$1,870.00
Mes de pago: Octubre	



Carlos  
741852

Sep 19-Dic 19 | 3° LPE

Mensualidad 1870	\$1,870.00
Mes de pago: Septiembre	
Reinscripción - Inter	\$3,010.00
Mes de pago: Septiembre	
Mensualidad 1870	\$1,870.00
Mes de pago: Octubre	

**ii. Pago General.** Se usa para pagar una cantidad que defina el padre o tutor y “abonarla” al concepto más antiguo. Es indispensable que se verifiquen los adeudos del integrante de la familia antes de hacer el pago general para saber exactamente a qué concepto se va a abonar la cantidad que el padre o tutor decida pagar.

Este tipo de línea de referencia permite hacer un abono a uno o varios conceptos pendientes de **un solo** integrante de la familia.

Al hacer un abono es indispensable que éste no exceda el monto total de los conceptos del integrante de la familia.

Un pago general sólo puede saldarse a través de la generación de una ficha de pago.

Se efectúa al dar clic en el botón Pago general.

**Pagos**



Carlos Rivas Garcia  
741852  
LICENCIATURA EN PEDAGOGÍA  
Grado: 1°

[Cambiar alumno](#)

A continuación se muestran los conceptos pendientes de cada integrante de la familia, en esta sección puedes realizar pagos únicos o pagos múltiples.

[\\$ Pago múltiple](#) [Pago general](#)

**CONCEPTOS PENDIENTES**

Para realizar un **pago único**, da clic sobre el nombre del mes a pagar, si deseas realizar un pago múltiple, selecciona más de un concepto y haz clic sobre el botón Pago múltiple.



Karla  
123654




Carlos  
741852

## Panel del Tutor: Sección Pagos

iii. **Pago múltiple.** Se usa para **pagar varios conceptos** que pueden pertenecer a uno o más integrantes de la familia, este tipo de pago salda el monto total de los conceptos seleccionados.

**Pagos**



**Carlos Rivas Garcia**  
741852  
LICENCIATURA EN PEDAGOGÍA  
Grado: 1°

[Cambiar alumno](#)

A continuación se muestran los conceptos pendientes de cada integrante de la familia, en esta sección puedes realizar pagos únicos o pagos múltiples.

[\\$ Pago múltiple](#) [Pago general](#)

**CONCEPTOS PENDIENTES**

Para realizar un **pago único**, da clic sobre el nombre del mes a pagar, si deseas realizar un pago múltiple, selecciona más de un concepto y haz clic sobre el botón Pago múltiple.



**Karla**  
123654

Sep 19-Dic 19 | 3° LPE



**Carlos**  
741852

Sep 19-Dic 19 | 3° LPE

El **pago único** y el **pago múltiple** pueden efectuarse a través de una *Ficha de pago y/o un Pago en línea* y el **pago general** sólo a través de una **Ficha para pago**.

**Pago múltiple**

Este es un resumen del o los conceptos que seleccionaste para realizar el pago, también puedes visualizar aquí la cantidad total a pagar.

Familiar	Concepto	Saldo total	Beca (-)	Descuento (-)	Saldo pendiente	Recargo (+)	Importe
Karla	Mensualidad 1870 Mes de pago: Septiembre	\$1,870.00	\$0.00	\$0.00	\$1,870.00	\$0.00	\$1,870.00

**Subtotal :** \$1,870.00

**Impuestos:** \$0.00

**Total :** \$1,870.00

[Generar ficha para pago](#) | [Pagar en línea](#)

A continuación, se describe la forma en la que se realizan los tipos de pago.

- i. **Pago único.**
- ii. **Pago general.**
- iii. **Pago múltiple.**


# Panel del Tutor: Sección Pagos

## i. Pago único.

### i.1 Dar clic sobre el concepto que se desea pagar.

**CONCEPTOS PENDIENTES**


Para realizar un **pago único**, da clic sobre el nombre del mes a pagar, si deseas realizar un pago múltiple, selecciona más de un concepto y haz clic sobre el botón Pago múltiple.



**Karla**  
123654

Sep 19-Dic 19 | 3° LPE

<input type="checkbox"/>	<b>Mensualidad 1870</b> Mes de pago: Septiembre	\$1,870.00
<input type="checkbox"/>	<b>Reinscripción - Inter</b> Mes de pago: Septiembre	\$3,010.00
<input type="checkbox"/>	<b>Mensualidad 1870</b> Mes de pago: Octubre	\$1,870.00



**Carlos**  
741852

Sep 19-Dic 19 | 3° LPE

<input type="checkbox"/>	<b>Mensualidad 1870</b> Mes de pago: Septiembre	\$1,870.00
<input type="checkbox"/>	<b>Reinscripción - Inter</b> Mes de pago: Septiembre	\$3,010.00
<input type="checkbox"/>	<b>Mensualidad 1870</b> Mes de pago: Octubre	\$1,870.00

**i.1** Se muestra el resumen del concepto seleccionado para realizar el pago, elegir el método de pago “Generar ficha para pago” o “Pagar en línea” y continuar con lo establecido en la sección GENERACIÓN DE FICHA DE PAGO o PAGO EN LÍNEA de este instructivo.

**Pago múltiple**

Este es un resumen del o los conceptos que seleccionaste para realizar el pago, también puedes visualizar aquí la cantidad total a pagar.

Familiar	Concepto	Saldo total	Beca (-)	Descuento (-)	Saldo pendiente	Recargo (+)	Importe
Karla	<b>Mensualidad 1870</b> Mes de pago: Septiembre	\$1,870.00	\$0.00	\$0.00	\$1,870.00	\$0.00	\$1,870.00

**Subtotal** : \$1,870.00

**Impuestos**: \$0.00

**Total** : \$1,870.00

[Generar ficha para pago](#) [Pagar en línea](#)

**IMPORTANTE.** Se mostrará una ventana emergente de la ficha para el pago referenciado, recuerde que es necesario verificar previamente la configuración de las *ventanas emergentes* para poder visualizar el formato de acuerdo con el navegador que se esté usando. Consultar el Anexo 1 de este instructivo.

# Panel del Tutor: Sección Pagos

## ii. Pago General.

### ii.1 Dar clic sobre el botón “Pago general”.

The screenshot shows the 'Pagos' (Payments) section of the Academic Manager interface. At the top, there is a navigation bar with the 'ACADEMIC MANAGER' logo and a user profile for 'Rivas'. Below this, the main content area is titled 'Pagos' and features a student profile for Carlos Rivas Garcia (ID: 741852), who is a 1st-year student in the 'LICENCIATURA EN PEDAGOGÍA' program. A 'Cambiar alumno' button is visible next to the profile. Below the profile, there is a section for 'CONCEPTOS PENDIENTES' (Pending Concepts) with instructions on how to make payments. At the bottom, there are two student profiles: Karla (ID: 123654) and Carlos (ID: 741852), each with a dropdown menu for selecting a payment period (Sep 19-Dic 19 | 3° LPE). The 'Pago general' button is highlighted with a red box.

### ii.2 Elegir a quien se le va a efectuar el pago a la Familia o a un integrante , al finalizar dar clic en “Generar ficha para pago”.

The first screenshot shows a dialog box titled 'Opciones de pago general' with a close button (X). The text inside says 'Seleccione de que manera desea hacer el pago general, por alumno o por familia.' Below this, there is a dropdown menu labeled 'Alumno o Familia' with 'Familia' selected. At the bottom, there are two green buttons: 'Generar ficha para pago' and 'Pagar en línea'.

The second screenshot shows a similar dialog box titled 'Opciones de pago general' with a close button (X). The text inside says 'Seleccione de que manera desea hacer el pago general, por alumno o por familia.' Below this, there is a dropdown menu labeled 'Alumno o Familia' with 'Karla' selected. At the bottom, there are two green buttons: 'Generar ficha para pago' and 'Pagar en línea'.

### ii.3 Continuar con lo establecido en la sección GENERACIÓN DE FICHA DE PAGO de este instructivo.

# Panel del Tutor: Sección Pagos

## iii. Pago múltiple.



**Carlos Rivas Garcia**  
741852  
LICENCIATURA EN PEDAGOGÍA  
Grado: 1º

[Cambiar alumno](#)

A continuación se muestran los conceptos pendientes de cada integrante de la familia, en esta sección puedes realizar pagos únicos o pagos múltiples.

### CONCEPTOS PENDIENTES

Para realizar un **pago único**, da clic sobre el nombre del mes a pagar, si deseas realizar un pago múltiple, selecciona más de un concepto y haz clic sobre el botón Pago múltiple.



**Karla**  
123654


Sep 19-Dic 19 | 3º LPE



**Carlos**  
741852

Sep 19-Dic 19 | 3º LPE

iii.1 Activar el checkbox de los conceptos que el padre o tutor desea pagar y dar clic en el botón "Pago múltiple".




**Carlos Rivas Garcia**  
741852  
LICENCIATURA EN PEDAGOGÍA  
Grado: 1º

[Cambiar alumno](#)

A continuación se muestran los conceptos pendientes de cada integrante de la familia, en esta sección puedes realizar pagos únicos o pagos múltiples.

### CONCEPTOS PENDIENTES


Para realizar un **pago único**, da clic sobre el nombre del mes a pagar, si deseas realizar un pago múltiple, selecciona más de un concepto y haz clic sobre el botón Pago múltiple.



**Karla**  
123654

Sep 19-Dic 19 | 3º LPE

<input checked="" type="checkbox"/>	<b>Mensualidad 1870</b> Mes de pago: Septiembre	\$1,870.00
<input checked="" type="checkbox"/>	<b>Reinscripción - Inter</b> Mes de pago: Septiembre	\$3,010.00



**Carlos**  
741852

Sep 19-Dic 19 | 3º LPE

<input type="checkbox"/>	<b>Mensualidad 1870</b> Mes de pago: Septiembre	\$1,870.00
<input type="checkbox"/>	<b>Reinscripción - Inter</b> Mes de pago: Septiembre	\$3,010.00



## Panel del Tutor: Sección Pagos

iii.2 Se muestra el resumen de los conceptos y el monto total a pagar.

### Pago múltiple

Este es un resumen del o los conceptos que seleccionaste para realizar el pago, también puedes visualizar aquí la cantidad total a pagar.

Familiar	Concepto	Saldo total	Beca (-)	Descuento (-)	Saldo pendiente	Recargo (+)	Importe
Karla	<b>Mensualidad 1870</b> Mes de pago: Septiembre	\$1,870.00	\$0.00	\$0.00	\$1,870.00	\$0.00	\$1,870.00
Karla	<b>Reinscripción - Inter</b> Mes de pago: Septiembre	\$3,010.00	\$0.00	\$0.00	\$3,010.00	\$0.00	\$3,010.00

**Subtotal:** \$4,880.00

**Impuestos:** \$0.00

**Total:** \$4,880.00

Generar ficha para pago

Pagar en línea

iii.3 Elegir el método de pago al dar clic sobre “Generar ficha para pago” o “Pagar en línea” y continuar con lo establecido en la sección GENERACIÓN DE FICHA DE PAGO o PAGO EN LÍNEA de este instructivo.

## Panel del Tutor: Sección Pagos

### GENERACIÓN DE FICHA DE PAGO.

1. En la ventana que muestra un resumen del concepto o conceptos a pagar, dar clic en Generar ficha para pago.

#### Pago múltiple

Este es un resumen del o los conceptos que seleccionaste para realizar el pago, también puedes visualizar aquí la cantidad total a pagar.

Familiar	Concepto	Saldo total	Beca (-)	Descuento (-)	Saldo pendiente	Recargo (+)	Importe
Karla	Mensualidad 1870 Mes de pago: Septiembre	\$1,870.00	\$0.00	\$0.00	\$1,870.00	\$0.00	\$1,870.00

Subtotal : \$1,870.00

Impuestos: \$0.00

Total : \$1,870.00

Generar ficha para pago

Pagar en línea

2. Se genera el formato Ficha de pago, dar clic en Imprimir.

The screenshot shows a web browser window with the URL <https://alfa.academic.lat/Adicionales/PopFichaPagos.aspx?eRj00NDkyMiZNPVrydWUmQT1GYWxzZSZJPTA=>. The page displays a 'FICHA DE PAGO' (Payment Slip) for 'AMAV CAMPUS AGUASCALIENTES'. The slip includes student information (Matrícula: 123804, Alumno: KARLA RIVAS GARCIA, Plantel: CAMPUS AGUASCALIENTES, Oferta Educativa: 3º LICENCIATURA EN PEDAGOGÍA) and a table of concepts to be paid. The total amount to be paid is \$1,870.00, with a due date of 15/09/2019. The slip also provides bank information for BANAMEX and BANORTE, along with a QR code for online payment. A print dialog box is open on the left side of the screen, showing options for printing (Total: 1 hoja de papel), destination (NPI590CCC (HP C)), pages (Todo), copies (1), and orientation (Vertical).

MATRICULA	ALUMNO	PLANTEL	OFERTA EDUCATIVA
123804	KARLA RIVAS GARCIA	CAMPUS AGUASCALIENTES	3º LICENCIATURA EN PEDAGOGÍA

CONCEPTOS	MONTO	RECARGO	SALDO ACTUAL
Mensualidad 1870	\$1,870.00	\$0.00	\$1,870.00

BANCO	LÍNEA PARA PAGO REFERENCIADO	TOTAL A PAGAR	VIGENCIA
BANAMEX Colegio Buena Tierra CTA: 4786-17344	08: 158401797324944214	\$1,870.00	15/09/2019
BANORTE Argos Preparatory Academy, S.C. 08217 CTA: 4786-17344	0000000000000797324944245		

## Panel del Tutor: Sección Pagos

Ficha de pago generada desde el PAGO MÚLTIPLE Y PAGO ÚNICO.



AMAV  
CAMPUS AGUASCALIENTES

Paseo San Isidro  
Tel. 7228518744

### FICHA DE PAGO

Folio: REF - 797

MATRÍCULA	ALUMNO	PLANTEL	OFERTA EDUCATIVA
123654	KARLA RIVAS GARCÍA	CAMPUS AGUASCALIENTES	3° LICENCIATURA EN PEDAGOGÍA

#### CONCEPTOS

CONCEPTO	MONTO	RECARGO	SALDO ACTUAL
Mensualidad 1870	\$1,870.00	\$0.00	\$1,870.00

BANCO	LÍNEA PARA PAGO REFERENCIADO
<b>BANAMEX</b> Colegio CTA: 4198-17344	<b>OB: 158401797324944214</b>
<b>BANORTE</b> Academy, S.C. 00217 CTA: 4198-17344	<b>0000000000000797324944245</b>

TOTAL A PAGAR	VIGENCIA
<b>\$1,870.00</b>	<b>15/09/2019</b>



Ficha de Pago generada desde el PAGO GENERAL.



AMAV CAMPUS AGUASCALIENTES  
FICHA DE PAGO

Paseo San Isidro  
Tel. 7228518744

Folio: REF - 799

MATRÍCULA	ALUMNO	PLANTEL	OFERTA EDUCATIVA
123654	KARLA RIVAS GARCÍA	CAMPUS AGUASCALIENTES	3° LICENCIATURA EN PEDAGOGÍA

#### CONCEPTOS

Concepto
Pago general

BANCO	LÍNEA PARA PAGO REFERENCIADO
<b>BANAMEX</b> Colegio Buena Tierra CTA: 4198-17344	<b>0123654</b>



Continuar con el paso 8 de este instructivo.

## Panel del Tutor: Sección Pagos

### PAGO EN LÍNEA.

1.- En la ventana que muestra un resumen del concepto o conceptos a pagar, dar clic en Pago en línea.

#### Pago múltiple

Este es un resumen del o los conceptos que seleccionaste para realizar el pago, también puedes visualizar aquí la cantidad total a pagar.

Familiar	Concepto	Saldo total	Beca (-)	Descuento (-)	Saldo pendiente	Recargo (+)	Importe
Karla	Mensualidad 1870 Mes de pago: Septiembre	\$1,870.00	\$0.00	\$0.00	\$1,870.00	\$0.00	\$1,870.00

Subtotal : \$1,870.00

Impuestos: \$0.00

Total : \$1,870.00

Generar ficha para pago

Pagar en línea

2.- Se muestra la ventana que direcciona al Tutor al formulario del banco para efectuar el pago con Tarjeta de débito o crédito.

#### Información de pago

Estas a punto de salir de este sitio. La escuela no se hace responsable por la información personal o bancaria proporcionada al proveedor de pagos en línea al que estás siendo dirigido. ¿Deseas continuar con la operación?

Selecciona el proveedor de pagos en línea con el que deseas realizar tu pago:

  
**BANAMEX**  
**Comisiones:**  
Tarjeta: \$ 0.00 + 1.54%  
**Descripción:**  
- Sin descripción

Leer los términos y condiciones.

Acepto los términos y condiciones.

  
**conekta alfa**  
**Comisiones:**  
Tarjeta: \$ 1.00 + 1.00%  
Cash: \$ 2.00 + 2.00%  
Spei: \$ 3.00 + 3.00%

**Descripción:**  
- Sin descripción

Leer los términos y condiciones.

Acepto los términos y condiciones.

  
**Payworks**  
**Comisiones:**  
Clabe: \$ 0.00 + 0.00%

**Descripción:**  
- Sin descripción

Leer los términos y condiciones.

Acepto los términos y condiciones.

Continúa con el paso 8 de este instructivo.

## Panel del Tutor: Sección Pagos

8. Los pagos efectuados se listan en la parte inferior de la ventana en la sección “SUS PAGOS ¡GRACIAS!” cada pago se identifican con los siguientes datos Folio, Fecha, Concepto, Personas, Método de pago, Observaciones, Importe, Factura y Opciones.

En esta sección es posible efectuar dos acciones:

- A. Consultar el recibo de cada pago efectuado.
- B. Generar facturas.

SUS PAGOS, ¡GRACIAS!

Folio	Fecha	Concepto	Personas	Método de Pago	Observaciones	Importe	Factura	Opciones
P-1234-607	08/08/2019	Mensualidad 1870 Mes de pago: Septiembre	123654 Karla Rivas	Tarjeta de débito Cta. Emisora: ----- Cta. Receptora: BANORTE 501010685	Pago en línea	\$1,870.00		
P-1234-595	06/08/2019	Pago de inscripción a curso pago no. 1	123654 Karla Rivas	Cheque Cta. Emisora: ----- Cta. Receptora: -----		\$950.00		

Consultar el recibo de cada pago efectuado. Dar clic en el botón “Ver recibo de pago” de la columna de Opciones.

SUS PAGOS, ¡GRACIAS!

Folio	Fecha	Concepto	Personas	Método de Pago	Observaciones	Importe	Factura	Opciones
P-1234-607	08/08/2019	Mensualidad 1870 Mes de pago: Septiembre	123654 Karla Rivas	Tarjeta de débito Cta. Emisora: ----- Cta. Receptora: BANORTE 501010685	Pago en línea	\$1,870.00		
P-1234-595	06/08/2019	Pago de inscripción a curso pago no. 1	123654 Karla Rivas	Cheque Cta. Emisora: ----- Cta. Receptora: -----		\$950.00		

Recibo de pago generado.



AMAV  
CAMPUS AGUASCALIENTES

Paseo San Isidro  
Tel. 7228518744

**RECIBO DE PAGO**

MATRÍCULA	NOMBRE	CICLO	PLANTEL	OFERTA EDUCATIVA	GRADO	TURNO	PLAN DE PAGOS
123654	KARLA RIVAS GARCÍA	Sep 19-Dic 19	CAMPUS AGUASCALIENTES	LICENCIATURA EN PEDAGOGÍA	3*	Matutino	1870-1503 Septiembre

**INFORMACIÓN DE TU PAGO**

FOLIO	FECHA	MÉTODO	OBSERVACIONES	COMISIÓN	TOTAL PAGADO
P-1234-607	8/8/2019	Tarjeta de débito	Pago en línea	\$19.70	\$1,870.00
		<b>Concepto</b>	<b>Abono a recargos</b>	<b>Abono a saldo</b>	
		Mensualidad 1870 Mes de pago: Septiembre	\$0.00	\$1,870.00	

**TU SALDO DESPUÉS DEL PAGO**

CONCEPTO	IMPORTE	BECA (-)	DESCUENTO (-)	ABONOS A SALDO (-)	RECARGOS (+)	SALDO ACTUAL
Mensualidad 1870	\$1,870.00	\$0.00	\$0.00	\$1,870.00	\$0.00	\$0.00

DOCUMENTO CON PAGO COMPLETO. ¡GRACIAS!

ESTE ES UN COMPROBANTE SIMPLIFICADO EN LOS TÉRMINOS DEL ART. 28-A  
© Academic Manager 2019

## Panel del Tutor: Sección Pagos

### 2. Generar factura.

El padre o tutor podrá generar sus facturas cuando el concepto se haya saldado en su totalidad y además cuente con los permisos necesarios para efectuar este proceso, mismos que son otorgados por la institución educativa y entonces se mostrará el botón “Generar factura” en la columna Factura.

Dar clic sobre el botón “Generar factura”.

SUS PAGOS, ¡GRACIAS!

Folio	Fecha	Concepto	Personas	Método de Pago	Observaciones	Importe	Factura	Opciones
P-1234-607	08/08/2019	Mensualidad 1870 Mes de pago: Septiembre	123654 Karla Rivas	Tarjeta de débito Cta. Emisora: ----- Cta. Receptora: BANORTE 501010685	Pago en línea	\$1,870.00		
P-1234-595	06/08/2019	Pago de inscripción a curso pago no. 1	123654 Karla Rivas	Cheque Cta. Emisora: ----- Cta. Receptora: -----		\$950.00		
P-1234-594	06/08/2019	Pago de inscripción a curso pago no. 1	123654 Karla Rivas	Cheque Cta. Emisora: ----- Cta. Receptora: -----		\$950.00		

Ingresar o elegir los datos fiscales en el formulario que se muestra, al finalizar dar clic en Facturar.

### Facturación

**Datos de emisión**

Razón Social: BIT TECHNOLOGIES MEXICO SA DE CV - Serie: A

Esquema: General

Observaciones

**Datos del receptor**

Razón Social: CARLOS RIVAS

\*Razón Social: CARLOS RIVAS

\*RFC: RIGCA20200101

\*CFDI: G03 | Gastos en general

## Panel del Tutor: Sección Pagos

### Datos del pago

Concepto	Recargo		Importe	
COLEGIATURA CUATRIMESTRAL Mes de pago: Febrero	\$0.0	0.00	\$0.0	100.00
* Recargos				
	Sub - Total : 100.00			
	Impuesto : 0.00			
	TOTAL : 100.00			
	Importe a facturar : 100.00			
	Diferencia : 0.00			

### Datos de envío

#### Direcciones de correo receptoras

pru1@gmail.com; pru2@gmail.com; pru3@gmail.com

Facturar














### 3. XML y PDF de factura.

En la columna Factura se muestran dos botones “PDF” y “XML” donde es posible consultar la factura generada en estos dos formatos y el padre o tutor puede consultarla cuando sea necesario.

Los conceptos en esta sección muestran sus diferentes estatus:

1. Concepto facturado.
2. Concepto al que se le puede generar una factura.
3. Recibo de pago.

SUS PAGOS, ¡GRACIAS!

Folio	Fecha	Concepto	Método de Pago	Observaciones	Importe	Factura	Opc. mes
P- P-MT-4193	06/10/2016	COLEGIATURA Mes pago: Octubre	Depósito Bancario Cta. Emisora: ..... Cta. Receptora: BANORTE 0527886282	Pago registrado mediante importación de pagos referenciados		 	
P- P-MT-3884	05/09/2016	COLEGIATURA Mes pago: Septiembre	Depósito Bancario Cta. Emisora: ..... Cta. Receptora: BANORTE 0527886282	Pago registrado mediante importación de pagos referenciados	\$7,905.00	 	
P- P-MT-3486	03/06/2016	COLEGIATURA Mes pago: Junio	Depósito Bancario Cta. Emisora: ..... Cta. Receptora: BANORTE 0527886282	Pago registrado mediante importación de pagos referenciados	\$6,905.00	 	
P- P-MT-3317	24/05/2016	COLEGIATURA Mes pago: Mayo	Depósito Bancario Cta. Emisora: ..... Cta. Receptora: .....		\$6,905.00	 	
P- P-MT-2621	30/03/2016	COLEGIATURA Mes pago: Abril	Depósito Bancario Cta. Emisora: ..... Cta. Receptora: BANORTE 0527886282	Pago registrado mediante importación de pagos referenciados	\$6,905.00		

Control de cambios